

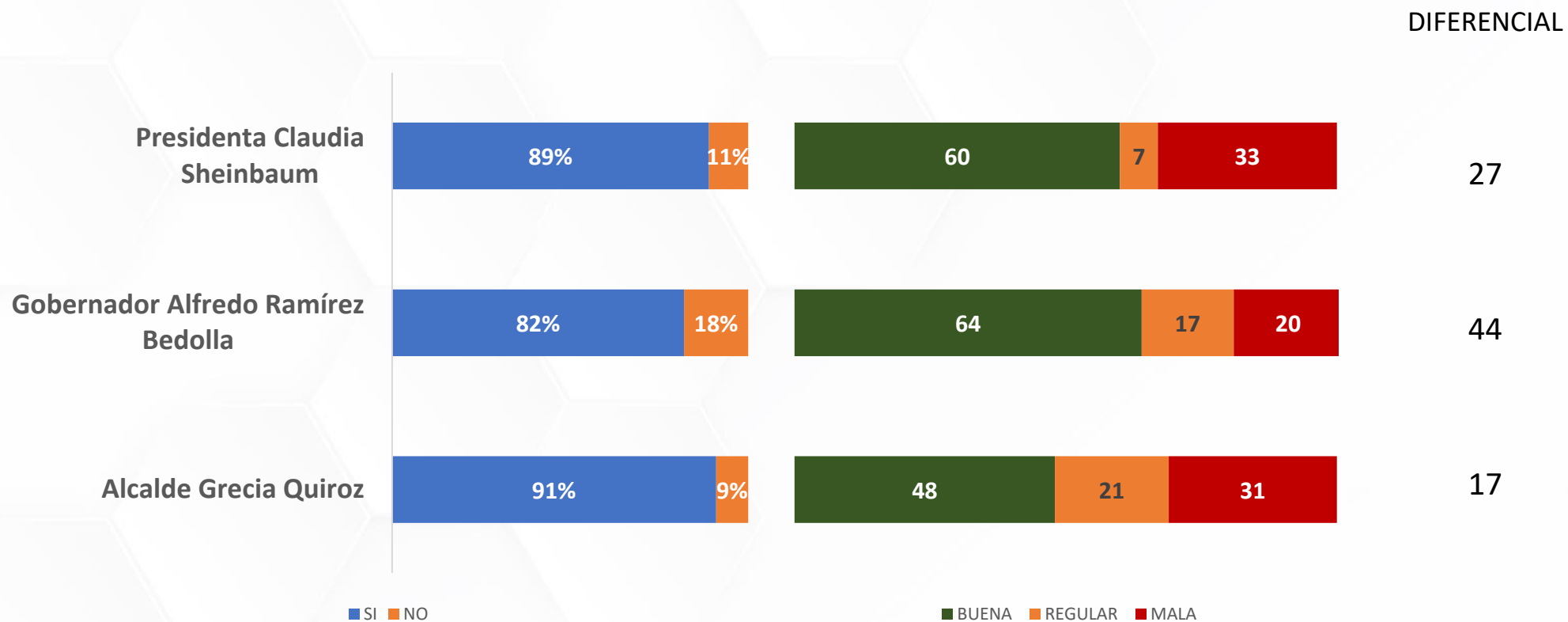
URUAPAN

JUNIO 2026



CONOCIMIENTO Y OPINIÓN DE AUTORIDADES

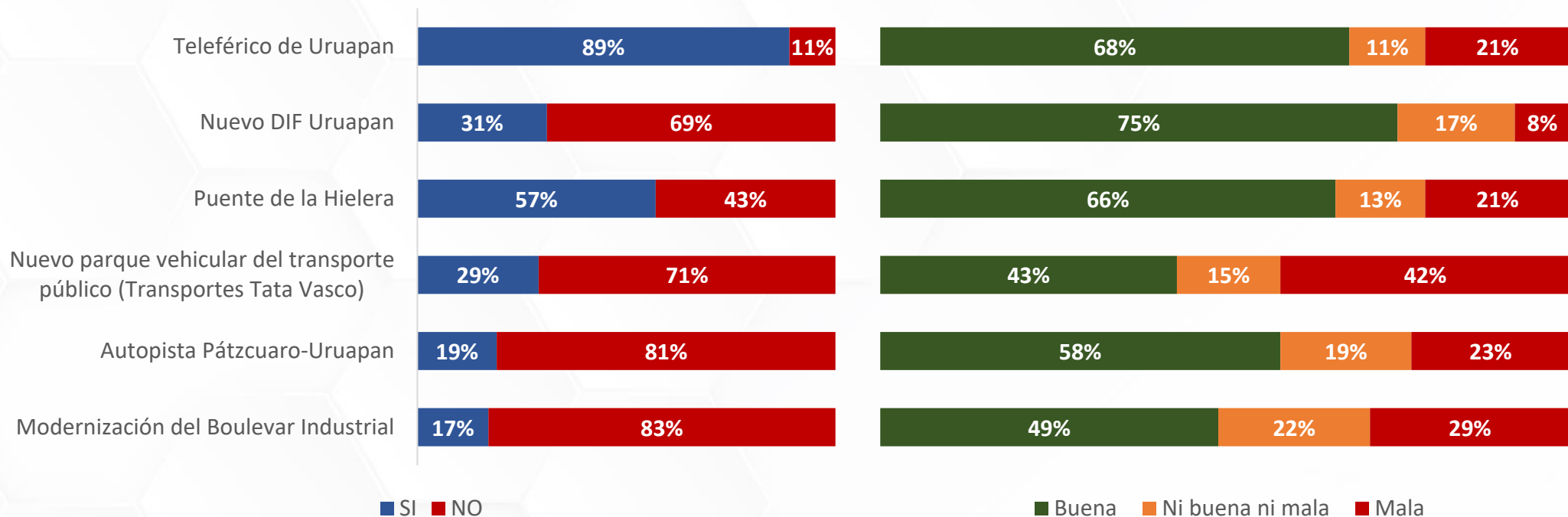
¿Usted conoce o ha oído hablar de las siguientes autoridades? Y si las conoce, ¿qué opinión tiene de cada una?



BLITZ

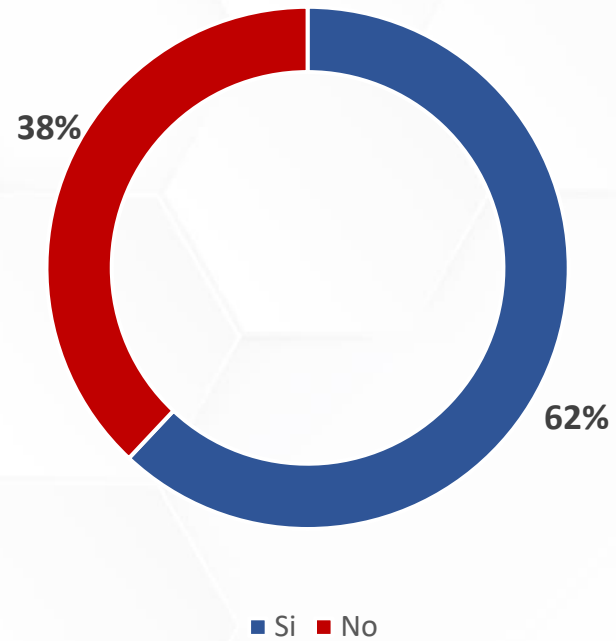
CONOCIMIENTO Y OPINIÓN DE OBRAS ESTATALES EN URUAPAN

¿Usted conoce o ha oído hablar de las siguientes obras estatales en Uruapan? Y si las conoce, ¿qué opinión tiene de cada una?



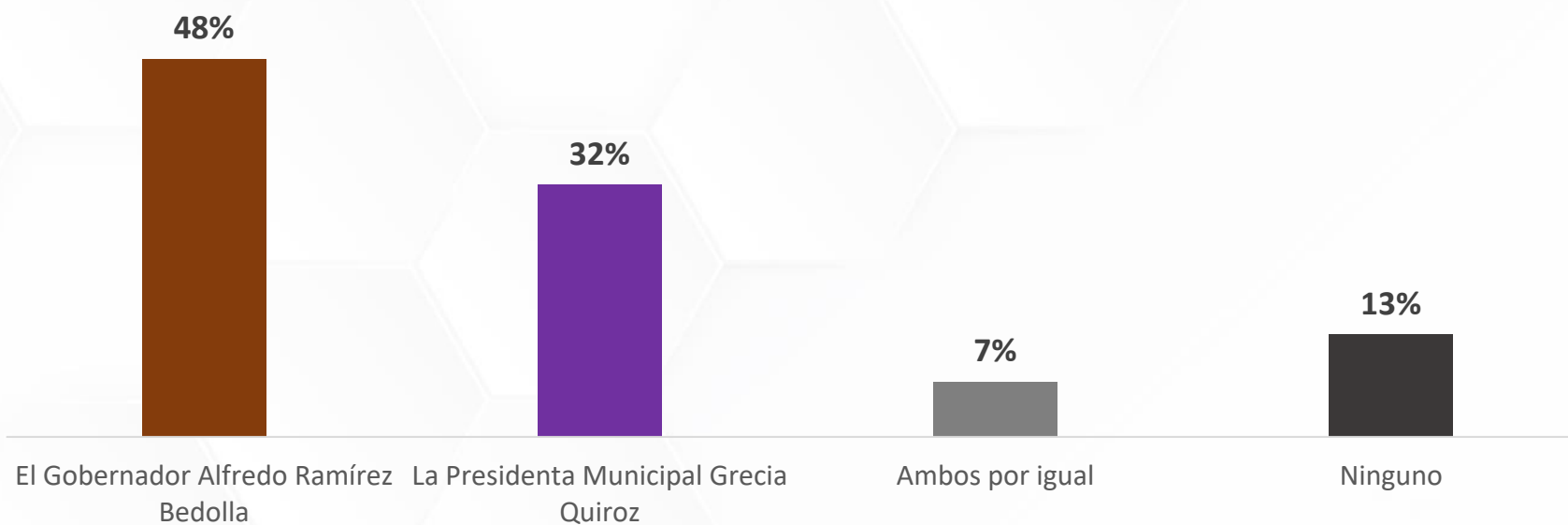
TELEFÉRICO DE URUAPAN

¿Usted se ha subido o ha usado el Teleférico de Uruapan?



COMPARATIVO DE OBRA EN URUAPAN

En su opinión, ¿quién ha realizado más obra en Uruapan?



BLITZ

NOTA METODOLÓGICA

Población Objetivo

La población objetivo son todas las personas que declaran contar con credencial de elector en el municipio de Uruapan, Michoacán. Este universo se estima en aproximadamente 263,183 electores registrados en la lista nominal.

Técnica de Recolección

La información se colectó cara a cara en el domicilio de los entrevistados a través de dispositivos electrónicos. Los ejercicios de preferencia electoral se realizaron con boleta impresa y urna simulada.

Periodo de Levantamiento

El proyecto se realizó del 16 al 19 de junio del 2026

Diseño y Selección de Muestra

El diseño de muestra fue estratificado por grupos de Distritos Federales cruzados con tipo de sección electoral (urbana, mixta y rural). La primera unidad de muestreo fue la sección electoral, la segunda la manzana, la tercera la vivienda y la última la persona entrevistada en la vivienda.

Ponderación de los Datos

La base de datos se ponderó de acuerdo con las probabilidades de selección de las personas encuestadas y aspectos demográficos del electorado de acuerdo con las estadísticas del Instituto Nacional Electoral (INE).



BLITZ